

**SEGUNDO INFORME TRIMESTRAL DEL GASTO PÚBLICO DE 2025
GOBIERNO DEL ESTADO DE VERACRUZ DE IGNACIO DE LA LLAVE**

Indicadores de Resultados

Del 1 de enero al 30 de junio de 2025

(Cifras en Pesos)

Ente Público: INSTITUTO DE LA POLICÍA AUXILAR Y PROTECCIÓN PATRIMONIAL

Se remiten los indicadores correspondientes a:

- 1. Proporción de servicios contratados con respecto a las cotizaciones formuladas.
- 2. Porcentaje de supervisiones a servicios permanentes realizadas.
- 3. Porcentaje de expedientes por incidencias operativas o administrativas concluidos.
- 4. Porcentaje de facturación respecto a los servicios otorgados.
- 5. Porcentaje del presupuesto ejercido.
- 6. Porcentaje de acciones de Transversalización de la Perspectiva de Género
- 7. Porcentaje de eventos de sensibilización y formación para promover la Igualdad de Género y la Prevención de la Violencia al interior de su Dependencia o Entidad realizados
- 8. Porcentaje de servidoras públicas asistentes a eventos de sensibilización y formación para la promoción de la Igualdad de Género y la Prevención de la Violencia al interior de la Dependencia o Entidad.
- 9. Porcentaje de servidores públicos asistentes a eventos de sensibilización y formación para la promoción de la Igualdad de Género y la Prevención de la Violencia al interior de la Dependencia o Entidad.
- 10. Porcentaje de servidoras y servidores públicos que cumplieron con el programa de prevención y sensibilización del hostigamiento sexual y acoso sexual (PSHSYAS)
- 11. Porcentaje de personas servidoras públicas en puesto de responsabilidad que participan en acciones y eventos de formación.
- 12. Porcentaje de Diagnóstico Institucional con Perspectiva de Género realizado.
- 13. Razón de participación de las mujeres en puestos de responsabilidad al interior de la dependencia o entidad.



AAP.M.E.267.Y Servicios de Seguridad Auxiliar y Patrimonial													
Proporción de servicios contratados con respecto a las cotizaciones formuladas.													
Nombre del PP o AI al que pertenece:		AAP.M.E.267.Y Servicios de Seguridad Auxiliar y Patrimonial											
UR responsable del indicador:		Instituto de la Policía Auxiliar de Xalapa											
Dependencia o entidad responsable:		Instituto de la Policía Auxiliar de Xalapa											
										Nivel del objetivo del PP que mide:			
Beneficiario:		Gobierno											
Características del Indicador													
Fórmula :		(Total de Servicios Contratados/Total de Cotizaciones Formuladas)*100											
Tipo fórmula:		Otras proporciones		Frecuencia: Mensual		Dimensión: Eficacia		Sentido: Ascendente		Tipo: Gestion			
Total de Servicios Contratados (51350)						Total de Cotizaciones Formuladas (54539)							
Unidad de medida: Servicios contratados		Tipo acumulado: SUMATORIA		Unidad de medida: Cotizaciones formuladas		Tipo acumulado: SUMATORIA							
Metas del Indicador													
Meta Programada													
Var	Enero	Febrero	Marzo	Abril	Mayo	Junio	Julio	Agosto	Septiembre	Octubre	Noviembre	Diciembre	TOTAL
51350	50.00	53.00	40.00	40.00	40.00	40.00	40.00	40.00	40.00	40.00	40.00	40.00	503.00
54539	124.00	143.00	135.00	135.00	135.00	135.00	135.00	135.00	135.00	135.00	135.00	135.00	1,617.00
Resultado	40.32	37.06	29.63	29.63	29.63	29.63	29.63	29.63	29.63	29.63	29.63	29.63	31.11
Meta Realizada													
Var	Enero	Febrero	Marzo	Abril	Mayo	Junio	Julio	Agosto	Septiembre	Octubre	Noviembre	Diciembre	TOTAL
51350	50.00	53.00	48.00	61.00	56.00	52.00	0.00	0.00	0.00	0.00	0.00	0.00	320.00
54539	124.00	143.00	158.00	114.00	86.00	67.00	0.00	0.00	0.00	0.00	0.00	0.00	692.00
Resultado	40.32	37.06	30.38	53.51	65.12	77.61	0.00	0.00	0.00	0.00	0.00	0.00	46.24
Avances del Indicador													
Avance en el mes:						77.61		Avance al mes:				46.24	
Programado en el mes:						29.63		Programado al mes:				32.59	
% de cumplimiento:						261.93		% de cumplimiento:				141.88	

Justificación del Incumplimiento del Indicador por Mes		
	Justificación	Adjunto
Marzo	Se presentó un incremento de solicitudes de nuevos servicios, lo que deriva en un incremento de las cotizaciones autorizadas para la prestación de los servicios.	NO
Abril	Se disminuyó la solicitud de cotizaciones y de contrataciones en el mes	NO
Mayo	Se disminuyó la solicitud de cotizaciones y contrataciones en el mes	NO
Junio	Se disminuyó la solicitud de cotizaciones y de contrataciones en el mes.	NO

Reporte al mes de Junio de 2025

AAP.M.E.267.Y Servicios de Seguridad Auxiliar y Patrimonial														
Porcentaje de supervisiones a servicios permanentes realizadas.														
Nombre del PP o AI al que pertenece:		AAP.M.E.267.Y Servicios de Seguridad Auxiliar y Patrimonial												
UR responsable del indicador:		Instituto de la Policía Auxiliar de Xalapa												
Dependencia o entidad responsable:		Instituto de la Policía Auxiliar de Xalapa												
								Nivel del objetivo del PP que mide:						
Beneficiario:		Gobierno												
Características del Indicador														
Fórmula :		(Número de supervisiones a servicios permanentes realizadas/Número de supervisiones a servicios permanentes programadas)*100												
Tipo fórmula:		Eficacia programática			Frecuencia: Mensual		Dimensión: Eficacia		Sentido: Ascendente		Tipo: Gestion			
Número de supervisiones a servicios permanentes realizadas (54541)							Número de supervisiones a servicios permanentes programadas (54556)							
Unidad de medida: Supervisiones realizadas		Tipo acumulado: SUMATORIA		Unidad de medida: Supervisiones programadas		Tipo acumulado: SUMATORIA								
Metas del Indicador														
Meta Programada														
Var	Enero	Febrero	Marzo	Abril	Mayo	Junio	Julio	Agosto	Septiembre	Octubre	Noviembre	Diciembre	TOTAL	
54541	15,000.00	15,000.00	76,000.00	76,000.00	76,000.00	76,000.00	76,000.00	76,000.00	76,000.00	76,000.00	76,000.00	76,000.00	790,000.00	
54556	15,000.00	15,000.00	76,000.00	76,000.00	76,000.00	76,000.00	76,000.00	76,000.00	76,000.00	76,000.00	76,000.00	76,000.00	790,000.00	
Resultado	100.00	100.00	100.00	100.00	100.00	100.00	100.00	100.00	100.00	100.00	100.00	100.00	100.00	
Meta Realizada														
Var	Enero	Febrero	Marzo	Abril	Mayo	Junio	Julio	Agosto	Septiembre	Octubre	Noviembre	Diciembre	TOTAL	
54541	17,302.00	18,109.00	43,759.00	42,944.00	44,146.00	39,458.00	0.00	0.00	0.00	0.00	0.00	0.00	205,718.00	
54556	15,000.00	15,000.00	76,000.00	76,000.00	76,000.00	76,000.00	0.00	0.00	0.00	0.00	0.00	0.00	334,000.00	
Resultado	115.35	120.73	57.58	56.51	58.09	51.92	0.00	0.00	0.00	0.00	0.00	0.00	61.59	
Avances del Indicador														
Avance en el mes:		51.92					Avance al mes:		61.59					
Programado en el mes:		100.00					Programado al mes:		100.00					
% de cumplimiento:		51.92					% de cumplimiento:		61.59					

Justificación del Incumplimiento del Indicador por Mes		
	Justificación	Adjunto
Enero	Se realizaron un mayor número de supervisiones de las programadas	NO
Febrero	Se realizaron un mayor número de supervisiones de las programadas	NO
Marzo	Durante el mes de marzo 2025 las supervisiones de la operatividad se continuan realizando de manera cnstante, sin embargo quedamos por debajo de lo programado, debido a la falta de unidades vehiculares en las Comandancias y Bases Operativas.	NO
Abril	Durante el mes de abril de 2025, las supervisiones de operatividad se continuaron realizando de manera constante. No obstante, el cumplimiento estuvo por debajo de lo programado debido a la falta de unidades vehiculares en las Comandancias y Bases Operativas. A pesar de esta limitación, se implementaron mecanismos alternativos de supervisión, llevándose a cabo mediante videollamadas y comunicación por radio, lo que permitió dar seguimiento a las actividades operativas en campo.	NO
Mayo	Durante el mes de mayo de 2025, las supervisiones de operatividad se continuaron realizando de manera constante. No obstante, el cumplimiento estuvo por debajo de lo programado debido a la falta de unidades vehiculares en las Comandancias y Bases Operativas. A pesar de esta limitación, se implementan mecanismos alternativos de supervisión, llevándose a cabo mediante videollamadas y comunicación por radio, lo que permitió dar seguimiento a las actividades operativas en campo.	NO
Junio	Durante el mes de junio de 2025, las supervisiones de operatividad se continuaron realizando de manera constante. No obstante, el cumplimiento estuvo por debajo de lo programado debido a la falta de unidades vehiculares en las Comandancias y Bases Operativas. A pesar de esta limitación, se implementan mecanismos alternativos de supervisión, llevándose a cabo mediante videollamadas y comunicación por radio, lo que permitió dar seguimiento a las actividades operativas en campo.	NO

AAP.M.E.267.Y Servicios de Seguridad Auxiliar y Patrimonial
 'Porcentaje de expedientes por incidencias operativas o administrativas concluidos

Nombre del PP o AI al que pertenece:	AAP.M.E.267.Y Servicios de Seguridad Auxiliar y Patrimonial		
UR responsable del indicador:	Instituto de la Policía Auxiliar de Xalapa		
Dependencia o entidad responsable:	Instituto de la Policía Auxiliar de Xalapa		
Beneficiario:	Gobierno	Nivel del objetivo del PP que mide:	

Características del Indicador

Fórmula :	(Expedientes concluidos/Expedientes iniciados)*100										
Tipo fórmula:	Otras proporciones	Frecuencia:	Mensual	Dimensión:	Eficacia	Sentido:	Ascendente	Tipo:	Gestion		
Expedientes concluidos (54557)						Expedientes iniciados (54559)					
Unidad de medida:	Expediente	Tipo acumulado:	SUMATORIA	Unidad de medida:	Expediente	Tipo acumulado:	SUMATORIA				

Metas del Indicador

Meta Programada

Var	Enero	Febrero	Marzo	Abril	Mayo	Junio	Julio	Agosto	Septiembre	Octubre	Noviembre	Diciembre	TOTAL
54557	39.00	39.00	39.00	40.00	39.00	39.00	39.00	39.00	39.00	40.00	39.00	39.00	470.00
54559	42.00	43.00	42.00	43.00	42.00	43.00	42.00	43.00	42.00	43.00	42.00	43.00	510.00
Resultado	92.86	90.70	92.86	93.02	92.86	90.70	92.86	90.70	92.86	93.02	92.86	90.70	92.16

Meta Realizada

Var	Enero	Febrero	Marzo	Abril	Mayo	Junio	Julio	Agosto	Septiembre	Octubre	Noviembre	Diciembre	TOTAL
54557	22.00	77.00	39.00	12.00	17.00	73.00	0.00	0.00	0.00	0.00	0.00	0.00	240.00
54559	42.00	43.00	74.00	47.00	17.00	16.00	0.00	0.00	0.00	0.00	0.00	0.00	239.00
Resultado	52.38	179.07	52.70	25.53	100.00	456.25	0.00	0.00	0.00	0.00	0.00	0.00	100.42

Avances del Indicador

Avance en el mes:	456.25	Avance al mes:	100.42
Programado en el mes:	90.70	Programado al mes:	92.16
% de cumplimiento:	503.03	% de cumplimiento:	108.96

Justificación del Incumplimiento del Indicador por Mes		
	Justificación	Adjunto
Enero	Por cambio de Administración, se encontraba cerrada la Comisión de Honor y Justicia. Se está Homologando en conjunto con la Comisión de Honor y Justicia el fundamento legal y es por ello que, aún cuando se han remitido en los meses de enero y febrero de 2025, es hasta el mes de marzo que recibimos acuses de recibido. Aunado a que ya se encuentran nuevas incidencias y se venían arrastrando expedientes del 2023 y 2024.	NO
Febrero	Por cambio de Administración, se encontraba cerrada la Comisión de Honor y Justicia. Se está homologando en conjunto con la Comisión de Honor y Justicia el fundamento legal y es por ello que, aún cuando se han remitido en los meses de enero y febrero de 2025, es hasta el mes de marzo que recibimos acuses de recibido, aunado a que ya se encuentran nuevas incidencias y se venían arrastrando expedientes del 2023 y 2024.	NO
Marzo	Se acordó un nuevo proceso, previo a la aceptación de la Comisión de Honor y Justicia como filtro de la debida integración de expedientes, aceptados en la Comisión de Honor y Justicia 19 expedientes, en revisión previa a la remisión a la Comisión de Honor y Justicia 75 expedientes, nuevas incidencias recibidas 120 del ejercicio 2025, se puede apreciar el avance en la integración y remisión de expedientes, así mismo se archivaron 15 expedientes por diversas causas.	NO
Abril	En el mes de abril se realizaron 10 archivos por diversas causas y 02 expedientes fueron recibidos por la Comisión de Honor y Justicia. Se está homologando el fundamento legal en las ratificaciones, motivo por el cual se ha generado un atraso. Asimismo, el día dos de mayo del año dos mil veinticinco, una servidora, Lic. Mitzi Abigail Morales Lozada, recibí la Subgerencia de Inspección de Incidencias, por lo que a partir de esa fecha se viene trabajando en las incidencias recibidas.	NO
Mayo	En el mes de mayo se realizaron 12 archivos por diversas causas y 05 expedientes fueron recibidos por la Comisión de Honor y Justicia. Se están revisando cada una de las diligencias integradas en los expedientes por el cambio de Subgerente de Inspección de Incidencias, por el cual se ha generado un atraso. Asimismo, se encuentran en revisión de la Comisión de Honor y Justicia 60 expedientes, por lo que se viene trabajando en las incidencias recibidas.	NO
Junio	En el mes de junio se realizaron 21 archivos por diversas causas y 52 expedientes fueron recibidos por la Comisión de Honor y Justicia, se siguen revisando cada una de las diligencias integradas en los expedientes, así mismo se encuentran en revisión de la Comisión de Honor y Justicia 36 expedientes, por lo que se viene trabajando en las incidencias recibidas.	NO

AAP.M.E.267.Y Servicios de Seguridad Auxiliar y Patrimonial
Porcentaje de facturación respecto a los servicios otorgados.

Nombre del PP o AI al que pertenece:	AAP.M.E.267.Y Servicios de Seguridad Auxiliar y Patrimonial		
UR responsable del indicador:	Instituto de la Policía Auxiliar de Xalapa		
Dependencia o entidad responsable:	Instituto de la Policía Auxiliar de Xalapa		
		Nivel del objetivo del PP que mide:	
Beneficiario:	Gobierno		

Características del Indicador

Fórmula :	(Importe facturado neto mensual/Importe total de servicios otorgados)*100										
Tipo fórmula:	Otras proporciones	Frecuencia:	Mensual	Dimensión:	Eficacia	Sentido:	Ascendente	Tipo:	Gestion		
Importe facturado neto mensual (54561)						Importe total de servicios otorgados (54562)					
Unidad de medida:	Millones	Tipo acumulado:	SUMATORIA	Unidad de medida:	Millones	Tipo acumulado:	SUMATORIA				

Metas del Indicador

Meta Programada

Var	Enero	Febrero	Marzo	Abril	Mayo	Junio	Julio	Agosto	Septiembre	Octubre	Noviembre	Diciembre	TOTAL
54561	113,670.00	73,316,642.00	106,984,526.00	130,240,485.00	103,944,454.00	110,229,351.00	100,403,296.00	109,438,887.00	107,460,279.00	106,730,747.00	116,929,191.00	144,974,883.00	1,267,966,411.00
54562	113,670.00	73,316,642.00	106,984,526.00	130,240,485.00	103,944,454.00	110,229,351.00	100,403,296.00	109,438,887.00	107,460,279.00	106,730,747.00	116,929,191.00	144,974,883.00	1,267,966,411.00
Resultado	100.00	100.00	100.00	100.00	100.00	100.00	100.00	100.00	100.00	100.00	100.00	100.00	100.00

Meta Realizada

Var	Enero	Febrero	Marzo	Abril	Mayo	Junio	Julio	Agosto	Septiembre	Octubre	Noviembre	Diciembre	TOTAL
54561	85,611.00	68,867,951.00	167,111,781.00	87,174,395.47	114,385,249.12	102,605,388.41	0.00	0.00	0.00	0.00	0.00	0.00	598,530,376.00
54562	113,670.00	73,316,642.00	106,984,526.00	130,240,485.00	103,944,454.44	110,229,350.78	0.00	0.00	0.00	0.00	0.00	0.00	582,029,128.22
Resultado	101.87	93.93	156.20	66.93	110.04	93.08	0.00	0.00	0.00	0.00	0.00	0.00	102.84

Avances del Indicador

Avance en el mes:	93.08	Avance al mes:	102.84
Programado en el mes:	100.00	Programado al mes:	100.00
% de cumplimiento:	93.08	% de cumplimiento:	102.84

Justificación del Incumplimiento del Indicador por Mes		
	Justificación	Adjunto
Marzo	Se rebasó la meta debido a que se facturaron los meses de enero y febrero del servicio SESVER que estaban pendientes de facturar y Consejo de la Judicatura Federal de los meses enero y febrero.	NO
Abril	No se alcanzó la meta mensual por el siguiente motivo: no se facturó la prestación del servicio de seguridad y vigilancia correspondiente al mes de marzo del usuario Servicios de Salud de Veracruz (es a mes vencido).	NO
Mayo	Se rebasó la meta mensual debido a que se facturó la prestación del servicio de seguridad y vigilancia correspondiente al mes de marzo del usuario Servicios de Salud de Veracruz.	NO
Junio	Se facturó únicamente la primera quincena del mes de abril del usuario Servicios de Salud de Veracruz, de acuerdo al contrato modificatorio que sólo abarcó dicho periodo. Se tiene pendiente de facturar la segunda quincena de abril, así mismo, los meses de mayo y junio, el atraso se debe a las listas de asistencia que proporciona la Gerencia de Operaciones al usuario y posteriormente realiza las respectivas validaciones.	NO

AAP.M.E.267.Y Servicios de Seguridad Auxiliar y Patrimonial
Porcentaje del presupuesto ejercido

Nombre del PP o AI al que pertenece:	AAP.M.E.267.Y Servicios de Seguridad Auxiliar y Patrimonial		
UR responsable del indicador:	Instituto de la Policía Auxiliar de Xalapa		
Dependencia o entidad responsable:	Instituto de la Policía Auxiliar de Xalapa		
		Nivel del objetivo del PP que mide:	
Beneficiario:	Gobierno		

Características del Indicador

Fórmula :	(Presupuesto ejercido del presente ejercicio/Presupuesto Programado del presente ejercicio)*100												
Tipo fórmula:	Eficacia programática	Frecuencia:	Mensual	Dimensión:	Eficacia	Sentido:	Ascendente	Tipo:	Gestion				
Presupuesto ejercido del presente ejercicio (54563)							Presupuesto Programado del presente ejercicio (54564)						
Unidad de medida:	Presupuesto	Tipo acumulado:	SUMATORIA	Unidad de medida:	Presupuesto	Tipo acumulado:	SUMATORIA						

Metas del Indicador

Meta Programada

Var	Enero	Febrero	Marzo	Abril	Mayo	Junio	Julio	Agosto	Septiembre	Octubre	Noviembre	Diciembre	TOTAL
54563	394,323.00	114,585,344.00	114,716,165.00	114,585,248.00	114,711,212.00	31,809,629.00	41,899.00	42,034.00	41,899.00	41,934.00	41,824.00	41,799.00	654,053,310.00
54564	394,323.00	114,585,344.00	114,716,165.00	114,585,248.00	114,711,212.00	31,809,629.00	41,899.00	42,034.00	41,899.00	41,934.00	41,824.00	41,799.00	654,053,310.00
Resultado	100.00	100.00	100.00	100.00	100.00	100.00	100.00	100.00	100.00	100.00	100.00	100.00	100.00

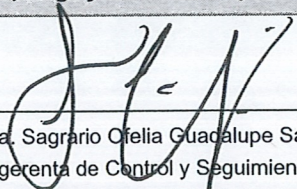



Meta Realizada

Var	Enero	Febrero	Marzo	Abril	Mayo	Junio	Julio	Agosto	Septiembre	Octubre	Noviembre	Diciembre	TOTAL
54563	190,920.00	105,578,598.00	115,103,446.00	116,475,857.00	123,230,517.00	120,431,677.00	0.00	0.00	0.00	0.00	0.00	0.00	690,011,015.00
54564	394,323.00	114,585,344.00	114,716,165.00	114,585,248.00	114,711,212.00	31,809,629.00	0.00	0.00	0.00	0.00	0.00	0.00	653,801,921.00
Resultado	66.83	92.14	100.34	101.65	107.43	378.60	0.00	0.00	0.00	0.00	0.00	0.00	105.54

Avances del Indicador

Avance en el mes:	378.60	Avance al mes:	105.54
Programado en el mes:	100.00	Programado al mes:	100.00
% de cumplimiento:	378.60	% de cumplimiento:	105.54

Justificación del Incumplimiento del Indicador por Mes		
	Justificación	Adjunto
Enero	Enero. No se cumple la meta debido a que el importe para el mes de enero incluye un importe de \$43,745,832.00 que se destinara a la Compra y Contratación de servicios a través de licitaciones consolidadas, simplificadas y excepciones de ley.	NO
Marzo	Enero: No se cumple la meta debido a que el importe presupuestado para el mes de enero incluye un importe de \$43,745,832.00 que se destinara a la Compra y contratación de servicios a través de licitaciones consolidadas, simplificadas y excepciones de ley. Febrero: Derivado de las mesas de trabajo para la consolidación de las compras que llevo a cabo la SEFIPLAN, existe un atraso en los procesos de adjudicaciones directas, así como contratos abiertos, por tal motivo no se ha ejercido el recurso en tanto la SEFIPLAN no emita opinion referente a los mecanismos de compra y contratación que este Instituto puede realizar. Así mismo, es pertinente informar que el Instituto funciona con ingresos propios y sus gastos son conforme a su disponibilidad financiera.	NO
Mayo	El sobrecumplimiento se debe al incremento del gasto en el capítulo 1000 derivado de la cantidad de turnos pagados a elementos operativos.	NO
Junio	Junio: El sobrecumplimiento se deba a que el presupuesto autorizado para el ejercicio 2025, sufrió una disminución por un importe de \$327,738,902, por tal motivo el presupuesto actual es insuficiente para la operatividad institucional; mediante oficio GA/2792/2025, se solicitó someter a la H. Junta de Gobierno, una ampliacion presupuestal por \$743,960,543.	NO

Responsables de la información	
Nombre, cargo y firma del Responsable del Indicador	Nombre, cargo y firma del Titular de la Unidad Responsable
 Lcda. Sagrario Ofelia Guadalupe Sánchez Cardeña Subgerenta de Control y Seguimiento Administrativo	 L.C. Marlene Lozano Romero Titular de la Gerencia de Administración
Nombre, cargo y firma del Enlace Institucional	Nombre, cargo y firma del Titular de la dependencia o Entidad
 Lcda. Sagrario Ofelia Guadalupe Sánchez Cardeña Subgerenta de Control y Seguimiento Administrativo	 Capitán de Navío Luis Fernando Baños Vázquez Comisionado del Instituto de la Policía Auxiliar y Protección Patrimonial para el Estado de Veracruz

Reporte al mes de Junio de 2025

FGE.Q.E.470.Y Igualdad de Género														
[11] Porcentaje de acciones de Transversalización de la Perspectiva de Género														
Nombre del PP o AI al que pertenece:		FGE.Q.E.470.Y Igualdad de Género												
UR responsable del indicador:		Instituto de la Policía Auxiliar de Xalapa												
Dependencia o entidad responsable:		Instituto de la Policía Auxiliar de Xalapa												
												Nivel del objetivo del PP que mide:		
Beneficiario:		Gobierno												
Características del Indicador														
Fórmula :		(Acciones de Transversalización de la Perspectiva de Género realizadas/Acciones de Transversalización de la Perspectiva de Género programadas)*100												
Tipo fórmula:		Eficacia programática		Frecuencia: Trimestral		Dimensión: Eficacia		Sentido: Constante		Tipo: Gestion				
Acciones de Transversalización de la Perspectiva de Género realizadas (50885)						Acciones de Transversalización de la Perspectiva de Género programadas (50888)								
Unidad de medida:		Acciones Transversales		Tipo acumulado: SUMATORIA		Unidad de medida: Acciones Transversales		Tipo acumulado: SUMATORIA						
Metas del Indicador														
Meta Programada														
Var	Enero	Febrero	Marzo	Abril	Mayo	Junio	Julio	Agosto	Septiembre	Octubre	Noviembre	Diciembre	TOTAL	
50885	0.00	0.00	7.00	0.00	0.00	6.00	0.00	0.00	6.00	0.00	0.00	7.00	26.00	
50888	0.00	0.00	7.00	0.00	0.00	6.00	0.00	0.00	6.00	0.00	0.00	7.00	26.00	
Resultado	0.00	0.00	100.00	0.00	0.00	100.00	0.00	0.00	100.00	0.00	0.00	100.00	100.00	
Meta Realizada														
Var	Enero	Febrero	Marzo	Abril	Mayo	Junio	Julio	Agosto	Septiembre	Octubre	Noviembre	Diciembre	TOTAL	
50885	0.00	0.00	7.00	0.00	0.00	7.00	0.00	0.00	0.00	0.00	0.00	0.00	14.00	
50888	0.00	0.00	9.00	0.00	0.00	6.00	0.00	0.00	0.00	0.00	0.00	0.00	15.00	
Resultado	0.00	0.00	77.78	0.00	0.00	116.67	0.00	0.00	0.00	0.00	0.00	0.00	93.33	
Avances del Indicador														
Avance en el mes:						116.67	Avance al mes:						93.33	
Programado en el mes:						100.00	Programado al mes:						100.00	
% de cumplimiento:						116.67	% de cumplimiento:						93.33	

Justificación del Incumplimiento del Indicador por Mes		
	Justificación	Adjunto
Marzo	Las metas correspondientes al primer trimestre 2025 se cumplieron al realizar convocatoria al funcionariado del IPAX para sumarse al Día Naranja y al Marco Conmemorativo al Día Internacional de la Mujer, se solicita a la Gerencia de Formación y Desarrollo Policial coordinación para brindar sensibilización al personal aspirante a mandos medios en el "Curso de Profesionalización", se solicita información del Estado de Fuerza que guarda el IPAX por datos desagregados; designación de Enlaces de Género en Comandancias y Bases y se solicita el diseño del nuevo material de difusión en materia de género y prevención de la violencia.	NO
Junio	Las metas correspondientes al Segundo Trimestre de 2025 se cumplieron con la vinculación entre el IVM e IPAX en el Marco Conmemorativo a Día Naranja y realizar difusión de infografías en abril y junio, se solicita a la Gerencia de Formación y Desarrollo policial coordinación para brindar sensibilización al personal operativo en el "Curso de Profesionalización", se remiten estadísticas relacionadas con la paridad de género en el IPAX para realizar el Programa Institucional 2025-2030; se lleva a cabo la Firma del Convenio BANESVIM.	NO

Reporte al mes de Junio de 2025

FGE.Q.E.470.Y Igualdad de Género															
[12] Porcentaje de eventos de sensibilización y formación para promover la Igualdad de Género y la Prevención de la Violencia al interior de su Dependencia o Entidad realizados															
Nombre del PP o AI al que pertenece:		FGE.Q.E.470.Y Igualdad de Género													
UR responsable del indicador:		Instituto de la Policía Auxiliar de Xalapa													
Dependencia o entidad responsable:		Instituto de la Policía Auxiliar de Xalapa													
								Nivel del objetivo del PP que mide:							
Beneficiario:		Gobierno													
Características del Indicador															
Fórmula :		(Eventos de sensibilización y formación para promover la IG y la No Violencia realizados/Eventos de sensibilización y formación para promover la IG y la No Violencia programados)*100													
Tipo fórmula:		Eficacia programática			Frecuencia: Trimestral			Dimensión: Eficacia			Sentido: Constante		Tipo: Gestion		
Eventos de sensibilización y formación para promover la IG y la No Violencia realizados (50890)							Eventos de sensibilización y formación para promover la IG y la No Violencia programados (50893)								
Unidad de medida: Eventos		Tipo acumulado: SUMATORIA			Unidad de medida: Eventos		Tipo acumulado: SUMATORIA								
Metas del Indicador															
Meta Programada															
Var	Enero	Febrero	Marzo	Abril	Mayo	Junio	Julio	Agosto	Septiembre	Octubre	Noviembre	Diciembre	TOTAL		
50890	0.00	0.00	5.00	0.00	0.00	5.00	0.00	0.00	5.00	0.00	0.00	5.00	20.00		
50893	0.00	0.00	5.00	0.00	0.00	5.00	0.00	0.00	5.00	0.00	0.00	5.00	20.00		
Resultado	0.00	0.00	100.00	0.00	0.00	100.00	0.00	0.00	100.00	0.00	0.00	100.00	100.00		
Meta Realizada															
Var	Enero	Febrero	Marzo	Abril	Mayo	Junio	Julio	Agosto	Septiembre	Octubre	Noviembre	Diciembre	TOTAL		
50890	0.00	0.00	6.00	0.00	0.00	5.00	0.00	0.00	0.00	0.00	0.00	0.00	11.00		
50893	0.00	0.00	5.00	0.00	0.00	5.00	0.00	0.00	0.00	0.00	0.00	0.00	10.00		
Resultado	0.00	0.00	120.00	0.00	0.00	100.00	0.00	0.00	0.00	0.00	0.00	0.00	110.00		
Avances del Indicador															
Avance en el mes:		100.00					Avance al mes:		110.00						
Programado en el mes:		100.00					Programado al mes:		100.00						
% de cumplimiento:		100.00					% de cumplimiento:		110.00						

Justificación del Incumplimiento del Indicador por Mes		
	Justificación	Adjunto
Marzo	La metas de enero a marzo se cumplieron derivado del curso a través de Campus Virtual del Gobierno del Estado de Veracruz. "Derechos Humanos, Igualdad de Género, Niñas, Niños y Adolescentes" y "Recomendaciones para el Uso de Lenguaje Incluyente"; se atendió convocatoria en febrero y marzo para asistira a tres Mesas de Trabajo realizadas por el Instituto Veracruzano de las Mujeres: "Seguimiento de la PEG", "Cédula para Incorporar la PEG", "Establecer directrices a implementar para la atención y ejecución de las acciones para la prevención de las conductas del HSyAS en la APE", y la conferencia "Liderazgo Femenino en el Ámbito Policial".	NO
Junio	La metas de abril a junio se cumplieron derivado de los cursos impartidos por la Dirección General del Servicio Público de Carrera, la Contraloría General del Estado, Fiscalía General del Estado de Veracruz y, el Instituto Veracruzano de las Mujeres: "Paternidad y Crianza Positiva", "Masculinidades Respetuosas de los Derechos Humanos" y "Paternidad Responsable y Activa" en el Marco Conmemorativo al Día del Padre; "Inteligencia Emocional y Clima Laboral", "Inducción al Género en la APE", y el Evento conmemorativo al Día de las Madres.	NO

FGE.Q.E.470.Y Igualdad de Género													
de servidoras públicas asistentes a eventos de sensibilización y formación para la promoción de la Igualdad de Género y la Prevención de la Violencia al interior de la Dependencia o Entidad													
Nombre del PP o AI al que pertenece:		FGE.Q.E.470.Y Igualdad de Género											
UR responsable del indicador:		Instituto de la Policía Auxiliar de Xalapa											
Dependencia o entidad responsable:		Instituto de la Policía Auxiliar de Xalapa											
										Nivel del objetivo del PP que mide:			
Beneficiario:		Gobierno											
Características del Indicador													
Fórmula :		(Servidoras públicas asistentes a eventos de sensibilización y formación/Servidoras públicas programadas que laboran en la dependencia o entidad en el trimestre)*100											
Tipo fórmula:		Eficacia programática		Frecuencia: Trimestral		Dimensión: Eficacia		Sentido: Constante		Tipo: Gestion			
Servidoras públicas asistentes a eventos de sensibilización y formación (51070)						Servidoras públicas programadas que laboran en la dependencia o entidad en el trimestre (51075)							
Unidad de medida:		Servidoras públicas		Tipo acumulado: SUMATORIA		Unidad de medida: Servidoras públicas		Tipo acumulado: SUMATORIA					
Metas del Indicador													
Meta Programada													
Var	Enero	Febrero	Marzo	Abril	Mayo	Junio	Julio	Agosto	Septiembre	Octubre	Noviembre	Diciembre	TOTAL
51070	0.00	0.00	70.00	0.00	0.00	50.00	0.00	0.00	50.00	0.00	0.00	80.00	250.00
51075	0.00	0.00	70.00	0.00	0.00	50.00	0.00	0.00	50.00	0.00	0.00	80.00	250.00
Resultado	0.00	0.00	100.00	0.00	0.00	100.00	0.00	0.00	100.00	0.00	0.00	100.00	100.00
Meta Realizada													
Var	Enero	Febrero	Marzo	Abril	Mayo	Junio	Julio	Agosto	Septiembre	Octubre	Noviembre	Diciembre	TOTAL
51070	0.00	0.00	70.00	0.00	0.00	260.00	0.00	0.00	0.00	0.00	0.00	0.00	330.00
51075	0.00	0.00	62.00	0.00	0.00	50.00	0.00	0.00	0.00	0.00	0.00	0.00	112.00
Resultado	0.00	0.00	112.90	0.00	0.00	520.00	0.00	0.00	0.00	0.00	0.00	0.00	294.64
Avances del Indicador													
Avance en el mes:						520.00	Avance al mes:						294.64
Programado en el mes:						100.00	Programado al mes:						100.00
% de cumplimiento:						520.00	% de cumplimiento:						294.64

Justificación del Incumplimiento del Indicador por Mes		
	Justificación	Adjunto
Marzo	Las metas no se cumplieron en los eventos de sensibilización, en virtud que se priorizó la capacitación en curso de profesionalización y reuniones con Enlaces y Comandantes, referente al Protocolo para la Prevención, Atención y Sanción del Hostigamiento Sexual y Acoso Sexual; en febrero se tenía programado un evento de sensibilización sin embargo; fue pospuesta derivado de estado de salud de la ponente que impartiría dicha plática, se encuentra programada para el segundo trimestre; en marzo se cumple la meta derivado del evento "Liderazgo Femenino en al ámbito policial" en el marco conmemorativo al Día Internacional de la Mujer.	NO
Junio	La metas de abril a junio 2025 se cumplieron derivado de la asistencia de las servidoras públicas a las capacitaciones y eventos de sensibilización impartidos por la Fiscalía General del Estado de Veracruz, la Contraloría General del Estado y el Instituto Veracruzano de las Mujeres: "Inteligencia Emocional y Clima Laboral", "Inducción al Género en la APE", el Evento conmemorativo al Día de las Madres IPAX 2025 con la presencia de personal femenino operativo y administrativo, así como a la Conferencia: "La Salud de las Mujeres Veracruzananas" .	NO

FGE.Q.E.470.Y Igualdad de Género													
de servidores públicos asistentes a eventos de sensibilización y formación para la promoción de la Igualdad de Género y la Prevención de la Violencia al interior de la Dependencia o Entidad													
Nombre del PP o AI al que pertenece:		FGE.Q.E.470.Y Igualdad de Género											
UR responsable del indicador:		Instituto de la Policía Auxiliar de Xalapa											
Dependencia o entidad responsable:		Instituto de la Policía Auxiliar de Xalapa											
												Nivel del objetivo del PP que mide:	
Beneficiario:		Gobierno											
Características del Indicador													
Fórmula :		(Servidores públicos asistentes a eventos de sensibilización y formación/Servidores públicos programados que laboran en la dependencia o entidad en el trimestre)*100											
Tipo fórmula:		Eficacia programática			Frecuencia: Trimestral		Dimensión: Eficacia		Sentido: Constante		Tipo: Gestion		
Servidores públicos asistentes a eventos de sensibilización y formación (51077)							Servidores públicos programados que laboran en la dependencia o entidad en el trimestre (51102)						
Unidad de medida:		Servidores públicos		Tipo acumulado: SUMATORIA		Unidad de medida: Servidores públicos		Tipo acumulado: SUMATORIA					
Metas del Indicador													
Meta Programada													
Var	Enero	Febrero	Marzo	Abril	Mayo	Junio	Julio	Agosto	Septiembre	Octubre	Noviembre	Diciembre	TOTAL
51077	0.00	0.00	110.00	0.00	0.00	90.00	0.00	0.00	100.00	0.00	0.00	100.00	400.00
51102	0.00	0.00	110.00	0.00	0.00	90.00	0.00	0.00	100.00	0.00	0.00	100.00	400.00
Resultado	0.00	0.00	100.00	0.00	0.00	100.00	0.00	0.00	100.00	0.00	0.00	100.00	100.00
Meta Realizada													
Var	Enero	Febrero	Marzo	Abril	Mayo	Junio	Julio	Agosto	Septiembre	Octubre	Noviembre	Diciembre	TOTAL
51077	0.00	0.00	103.00	0.00	0.00	80.00	0.00	0.00	0.00	0.00	0.00	0.00	183.00
51102	0.00	0.00	103.00	0.00	0.00	90.00	0.00	0.00	0.00	0.00	0.00	0.00	193.00
Resultado	0.00	0.00	100.00	0.00	0.00	88.89	0.00	0.00	0.00	0.00	0.00	0.00	94.82
Avances del Indicador													
Avance en el mes:						88.89	Avance al mes:						94.82
Programado en el mes:						100.00	Programado al mes:						100.00
% de cumplimiento:						88.89	% de cumplimiento:						94.82

Justificación del Incumplimiento del Indicador por Mes		
	Justificación	Adjunto
Junio	Las metas del Segundo trimestre 2025 se cumplieron parcialmente derivado de los cursos impartidos por la Dirección General del Servicio Público de Carrera, la Contraloría General del Estado, Fiscalía General del Estado de Veracruz y, el Instituto Veracruzano de las Mujeres: "Paternidad y Crianza Positiva", "Masculinidades Respetuosas de los Derechos Humanos" y "Paternidad Responsable y Activa" en el Marco Conmemorativo al Día del Padre.	NO

Reporte al mes de Junio de 2025

FGE.Q.E.470.Y Igualdad de Género																			
[15] Porcentaje de servidoras y servidores públicos que cumplieron con el programa de prevención y sensibilización del hostigamiento sexual y acoso sexual (PSHSYAS).																			
Nombre del PP o AI al que pertenece:		FGE.Q.E.470.Y Igualdad de Género																	
UR responsable del indicador:		Instituto de la Policía Auxiliar de Xalapa																	
Dependencia o entidad responsable:		Instituto de la Policía Auxiliar de Xalapa																	
												Nivel del objetivo del PP que mide:							
Beneficiario:		Gobierno																	
Características del Indicador																			
Fórmula :		((Servidoras públicas con PSHSYAS+Servidores públicos con PSHSYAS)/Total del personal en la dependencia o entidad del trimestre)*100																	
Tipo fórmula:		Eficacia programática		Frecuencia:		Trimestral		Dimensión:		Eficacia		Sentido:		Constante		Tipo:		Gestion	
Servidoras públicas con PSHSYAS (51104)						Servidores públicos con PSHSYAS (51107)													
Unidad de medida:		Servidoras públicas		Tipo acumulado:		SUMATORIA		Unidad de medida:		Servidores públicos		Tipo acumulado:		SUMATORIA					
Total del personal en la dependencia o entidad del trimestre (51112)																			
Unidad de medida:		Servidoras/es públicos		Tipo acumulado:		MÁXIMO													
Metas del Indicador																			
Meta Programada																			
Var	Enero	Febrero	Marzo	Abril	Mayo	Junio	Julio	Agosto	Septiembre	Octubre	Noviembre	Diciembre	TOTAL						
51104	0.00	0.00	55.00	0.00	0.00	70.00	0.00	0.00	55.00	0.00	0.00	70.00	250.00						
51107	0.00	0.00	65.00	0.00	0.00	60.00	0.00	0.00	65.00	0.00	0.00	60.00	250.00						
51112	0.00	0.00	120.00	0.00	0.00	130.00	0.00	0.00	120.00	0.00	0.00	130.00	130.00						
Resultado	0.00	0.00	100.00	0.00	0.00	100.00	0.00	0.00	100.00	0.00	0.00	100.00	384.62						
Meta Realizada																			
Var	Enero	Febrero	Marzo	Abril	Mayo	Junio	Julio	Agosto	Septiembre	Octubre	Noviembre	Diciembre	TOTAL						
51104	0.00	0.00	51.00	0.00	0.00	5.00	0.00	0.00	0.00	0.00	0.00	0.00	56.00						
51107	0.00	0.00	150.00	0.00	0.00	17.00	0.00	0.00	0.00	0.00	0.00	0.00	167.00						
51112	0.00	0.00	120.00	0.00	0.00	130.00	0.00	0.00	0.00	0.00	0.00	0.00	130.00						
Resultado	0.00	0.00	167.50	0.00	0.00	16.92	0.00	0.00	0.00	0.00	0.00	0.00	171.54						
Avances del Indicador																			

Reporte al mes de Junio de 2025

Avance en el mes:	16.92	Avance al mes:	171.54
Programado en el mes:	100.00	Programado al mes:	192.31
% de cumplimiento:	16.92	% de cumplimiento:	89.20

Justificación del Incumplimiento del Indicador por Mes





	Justificación	Adjunto
Marzo	Las metas se cumplieron en el mes de enero derivado de la capacitación a elementos operativos en la Comandancia Tuxpan; no así en febrero que solo se llevó a cabo un curso de profesionalización y una reunión durante el mes de febrero con Enlaces y Comandantes de Destacamento; en el mes de marzo se cumplen las metas derivado de la continuación de las sesiones de capacitación a Enlaces y Comandantes y el Curso de Profesionalización.	NO
Junio	Las metas del Segundo Trimestre de 2025, no se cumplieron derivado de la carga laboral de la Unidad de Género no se pudo realizar Capacitación en Comandancias y Bases. Se priorizó la capacitación al personal administrativo y puestos en toma de decisión. En los meses de abril y mayo solo hubo una actividad de profesionalización. Durante el mes de junio no hubo programación de "curso de profesionalización".	NO

FGE.Q.E.470.Y Igualdad de Género															
[16] Porcentaje de personas servidoras públicas en puesto de responsabilidad que participan en acciones y eventos de formación.															
Nombre del PP o AI al que pertenece:		FGE.Q.E.470.Y Igualdad de Género													
UR responsable del indicador:		Instituto de la Policía Auxiliar de Xalapa													
Dependencia o entidad responsable:		Instituto de la Policía Auxiliar de Xalapa													
												Nivel del objetivo del PP que mide:			
Beneficiario:		Gobierno													
Características del Indicador															
Fórmula :		(Personas en puesto de responsabilidad, asistentes en acciones y eventos realizados/Total del personal en puesto de responsabilidad)*100													
Tipo fórmula:		Eficacia programática			Frecuencia: Trimestral			Dimensión: Eficacia			Sentido: Constante		Tipo: Gestion		
Total del personal en puesto de responsabilidad (51115)							Personas en puesto de responsabilidad, asistentes en acciones y eventos realizados (51113)								
Unidad de medida:		Servidoras/es públicos			Tipo acumulado: MÁXIMO			Unidad de medida: Servidoras/es públicos			Tipo acumulado: SUMATORIA				
Metas del Indicador															
Meta Programada															
Var	Enero	Febrero	Marzo	Abril	Mayo	Junio	Julio	Agosto	Septiembre	Octubre	Noviembre	Diciembre	TOTAL		
51113	0.00	0.00	26.00	0.00	0.00	7.00	0.00	0.00	5.00	0.00	0.00	27.00	65.00		
51115	0.00	0.00	26.00	0.00	0.00	7.00	0.00	0.00	5.00	0.00	0.00	27.00	27.00		
Resultado	0.00	0.00	100.00	0.00	0.00	100.00	0.00	0.00	100.00	0.00	0.00	100.00	240.74		
Meta Realizada															
Var	Enero	Febrero	Marzo	Abril	Mayo	Junio	Julio	Agosto	Septiembre	Octubre	Noviembre	Diciembre	TOTAL		
51113	0.00	0.00	43.00	0.00	0.00	73.00	0.00	0.00	0.00	0.00	0.00	0.00	116.00		
51115	0.00	0.00	33.00	0.00	0.00	7.00	0.00	0.00	0.00	0.00	0.00	0.00	33.00		
Resultado	0.00	0.00	130.30	0.00	0.00	1,042.86	0.00	0.00	0.00	0.00	0.00	0.00	351.52		
Avances del Indicador															
Avance en el mes:						1,042.86		Avance al mes:						351.52	
Programado en el mes:						100.00		Programado al mes:						126.92	
% de cumplimiento:						1,042.86		% de cumplimiento:						276.96	

Justificación del Incumplimiento del Indicador por Mes		
	Justificación	Adjunto
Marzo	Las metas del mes de enero se cumplieron derivado de la capacitación "Derechos Humanos, Igualdad de Género, Niñas, Niños y Adolescentes" y la asistencia a cinco capacitaciones durante febrero y marzo en la reunión con Enlaces Administrativos y Comandantes de Destacamento de las Comandancias y Bases.	NO
Junio	Durante el Segundo Trimestre de 2025, las metas se cumplieron derivado de las capacitaciones: "Paternidad Responsable y Activa" en el Marco Conmemorativo al Día del Padre; "Inteligencia Emocional y Clima Laboral", "Inducción al Género en la APE", y el Evento conmemorativo al Día de las Madres.	NO

FGE.Q.E.470.Y Igualdad de Género															
[I7] Porcentaje de Diagnóstico Institucional con Perspectiva de Género realizado.															
Nombre del PP o AI al que pertenece:		FGE.Q.E.470.Y Igualdad de Género													
UR responsable del indicador:		Instituto de la Policía Auxiliar de Xalapa													
Dependencia o entidad responsable:		Instituto de la Policía Auxiliar de Xalapa													
		Nivel del objetivo del PP que mide:													
Beneficiario:		Gobierno													
Características del Indicador															
Fórmula :		(Diagnóstico Institucional con Perspectiva de Género realizados/Diagnóstico Institucional con Perspectiva de Género programados)*100													
Tipo fórmula:		Eficacia programática		Frecuencia: Anual		Dimensión: Eficacia		Sentido: Constante		Tipo: Gestion					
Diagnóstico Institucional con Perspectiva de Género programados (51123)						Diagnóstico Institucional con Perspectiva de Género realizados (51119)									
Unidad de medida:		Diagnóstico		Tipo acumulado: SUMATORIA		Unidad de medida: Diagnóstico		Tipo acumulado: SUMATORIA							
Metas del Indicador															
Meta Programada															
Var	Enero	Febrero	Marzo	Abril	Mayo	Junio	Julio	Agosto	Septiembre	Octubre	Noviembre	Diciembre	TOTAL		
51119	0.00	0.00	0.00	0.00	0.00	0.00	0.00	0.00	0.00	0.00	0.00	1.00	1.00		
51123	0.00	0.00	0.00	0.00	0.00	0.00	0.00	0.00	0.00	0.00	0.00	1.00	1.00		
Resultado	0.00	0.00	0.00	0.00	0.00	0.00	0.00	0.00	0.00	0.00	0.00	100.00	100.00		
Meta Realizada															
Var	Enero	Febrero	Marzo	Abril	Mayo	Junio	Julio	Agosto	Septiembre	Octubre	Noviembre	Diciembre	TOTAL		
51119	0.00	0.00	0.00	0.00	0.00	0.00	0.00	0.00	0.00	0.00	0.00	0.00	0.00		
51123	0.00	0.00	0.00	0.00	0.00	0.00	0.00	0.00	0.00	0.00	0.00	0.00	0.00		
Resultado	0.00	0.00	0.00	0.00	0.00	0.00	0.00	0.00	0.00	0.00	0.00	0.00	0.00		
Avances del Indicador															
Avance en el mes:		0.00					Avance al mes:					0.00			
Programado en el mes:		0.00					Programado al mes:					0.00			
% de cumplimiento:		0.00					% de cumplimiento:					0.00			

FGE.Q.E.470.Y Igualdad de Género																			
[18] Razón de participación de las mujeres en puestos de responsabilidad al interior de la dependencia o entidad.																			
Nombre del PP o AI al que pertenece:		FGE.Q.E.470.Y Igualdad de Género																	
UR responsable del indicador:		Instituto de la Policía Auxiliar de Xalapa																	
Dependencia o entidad responsable:		Instituto de la Policía Auxiliar de Xalapa																	
										Nivel del objetivo del PP que mide:									
Beneficiario:		Gobierno																	
Características del Indicador																			
Fórmula :		Mujeres en puestos de responsabilidad/Hombres en puestos de responsabilidad																	
Tipo fórmula:		Razón o promedio		Frecuencia:		Anual		Dimensión:		Eficiencia		Sentido:		Ascendente		Tipo:		Gestion	
Hombres en puestos de responsabilidad (51126)							Mujeres en puestos de responsabilidad (51125)												
Unidad de medida:		Hombres		Tipo acumulado:		SUMATORIA		Unidad de medida:		Mujeres		Tipo acumulado:		SUMATORIA					
Metas del Indicador																			
Meta Programada																			
Var	Enero	Febrero	Marzo	Abril	Mayo	Junio	Julio	Agosto	Septiembre	Octubre	Noviembre	Diciembre	TOTAL						
51125	0.00	0.00	0.00	0.00	0.00	0.00	0.00	0.00	0.00	0.00	0.00	31.00	31.00						
51126	0.00	0.00	0.00	0.00	0.00	0.00	0.00	0.00	0.00	0.00	0.00	31.00	31.00						
Resultado	0.00	0.00	0.00	0.00	0.00	0.00	0.00	0.00	0.00	0.00	0.00	1.00	1.00						
Meta Realizada																			
Var	Enero	Febrero	Marzo	Abril	Mayo	Junio	Julio	Agosto	Septiembre	Octubre	Noviembre	Diciembre	TOTAL						
51125	0.00	0.00	0.00	0.00	0.00	0.00	0.00	0.00	0.00	0.00	0.00	0.00	0.00						
51126	0.00	0.00	0.00	0.00	0.00	0.00	0.00	0.00	0.00	0.00	0.00	0.00	0.00						
Resultado	0.00	0.00	0.00	0.00	0.00	0.00	0.00	0.00	0.00	0.00	0.00	0.00	0.00						
Avances del Indicador																			
Avance en el mes:		0.00				Avance al mes:		0.00											
Programado en el mes:		0.00				Programado al mes:		0.00											
% de cumplimiento:		0.00				% de cumplimiento:		0.00											

Responsables de la información	
Nombre, cargo y firma del Responsable del Indicador	Nombre, cargo y firma del Titular de la Unidad Responsable
 Lcda. Carmen Ayala Bañista Titular de la Unidad de Género	 L.C. Marlene Lozano Romero Titular de la Gerencia de Administración
Nombre, cargo y firma del Enlace Institucional	Nombre, cargo y firma del Titular de la dependencia o Entidad
 Lcda. Sagrario Ofelia Guadalupe Sánchez Cardeña Subgerenta de Control y Seguimiento Administrativo	 Capitán de Navío Luis Fernando Baños Vázquez Comisionado del Instituto de la Policía Auxiliar y Protección Patrimonial para el Estado de Veracruz